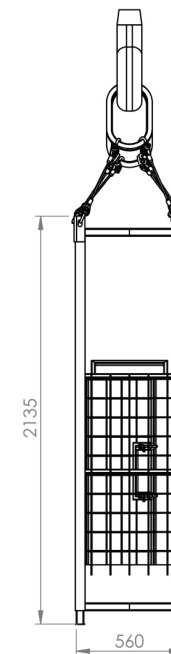
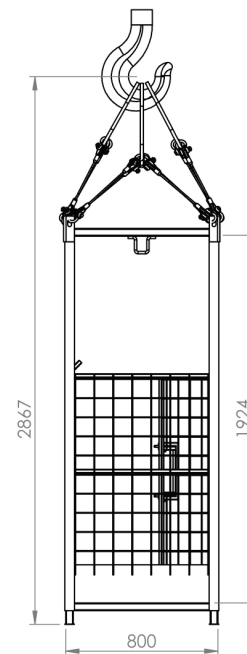
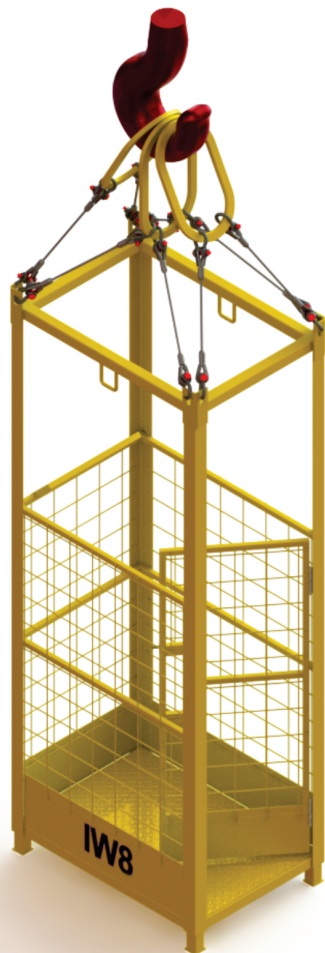


## Características

- 1 Piso Antiderrapante em Chapa Piso
- 2 Engate Para Talabarte
- 3 Eslinga Conforme NR12
- 4 Olhal Suspensão
- 5 Sistema Anti-queda Conforme NR12
- 6 Apoio e Proteção das Mãos
- 7 Portão Abertura Interna com Trava Dupla
- 8 Fechamento em Malha 100x100
- 9 Estrutura em Aço
- 10 Placa de Identificação

Acompanha Manual de operação, Memorial de Cálculo e ART



Medidas para Transporte:  
C560xL800xA2135



# 8624 CESTO SUSPENSO P/ CABO DUPLO

Capacidade  
2 Pessoas

Capacidade de carga  
240 KG

Peso  
130 KG

Acabamento  
Pintura Eletrostática

Cor  
Amarelo Segurança

ART - PROJETO E FABRICAÇÃO VINCULADO AO CREA

