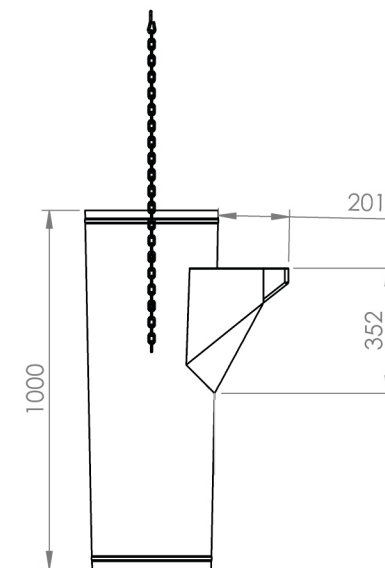
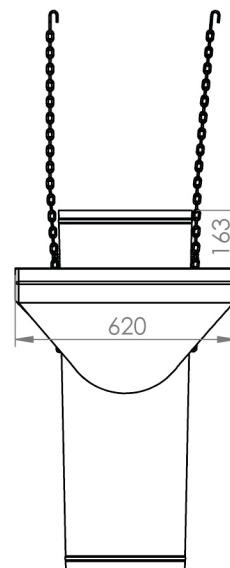
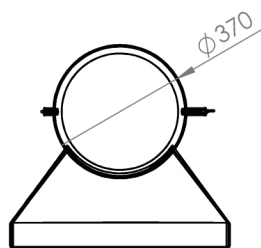


## Características

- 1 Sistema modular de fácil montagem
- 2 Estrutura em Polietileno
- 3 Fixação das Correntes: Parafusadas
- 4 Ajuste de Altura: Correntes e Ganchos

Acompanha Manual de Operação, Memorial de Cálculo e ART



Medidas para Transporte:

- 1 UN- C580xL620xA1020
- 2 UN- C580xL620xA1490
- 3 UN- C580xL620xA1940
- 4 UN- C580xL620xA2400

# 7601 DUTO COLETOR COM BOCA

Peso  
5 KG

Cor  
Laranja

ART - PROJETO E FABRICAÇÃO VINCULADO AO CREA

