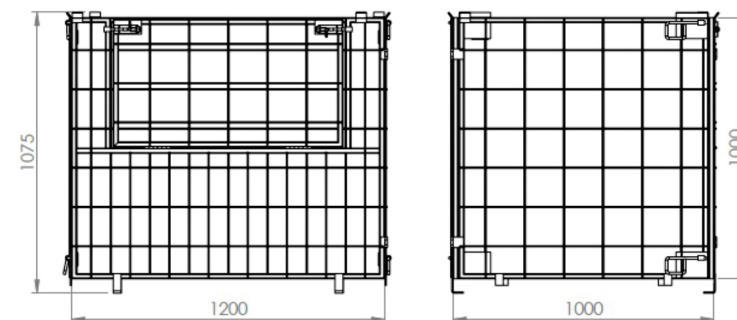
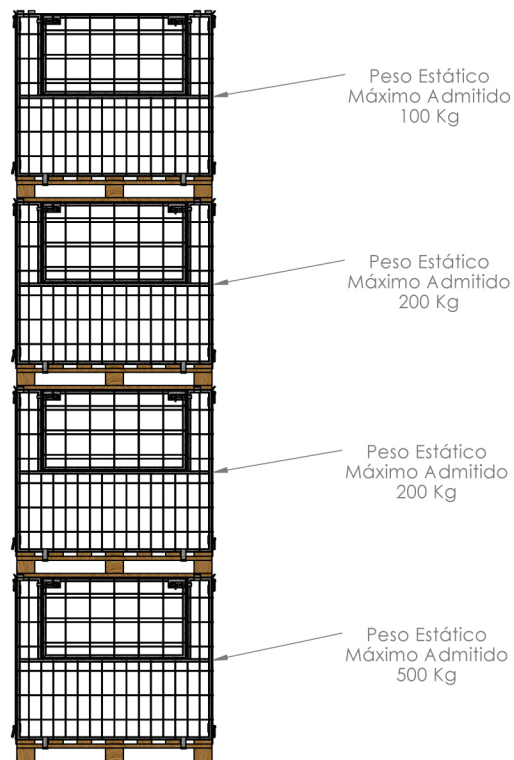



Características

- 1 Estrutura Desmontável
- 2 Fechamento em Malha 150x150
- 3 Placa de Identificação

Acompanha Manual Técnico, Memorial de Cálculo e ART



Medidas para Transporte:
C1210xL1075xA125

9749 CAIXA ARAMADA DESMONTÁVEL

Capacidade de Carga
1000 Kg

Peso
30 Kg

Acabamento
Galvanizado

Cor
Alumínio

Matéria Prima
Aço

ART - PROJETO E FABRICAÇÃO VINCULADO AO CREA

